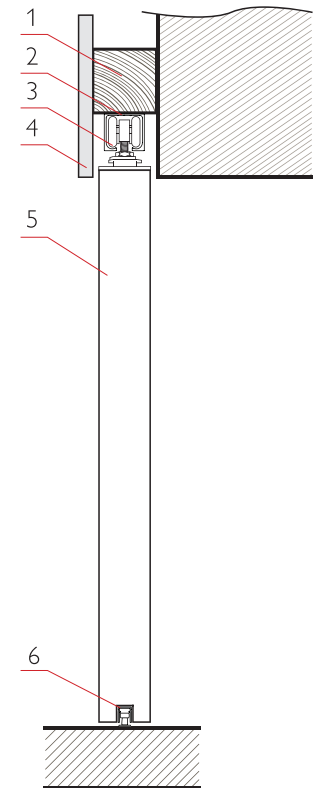




1. Брус деревянный (50х50мм)
2. Верхняя направляющая П-2
3. Ролики Bravo W-100
4. Добор
5. Дверное полотно
6. Нижняя направляющая П-11

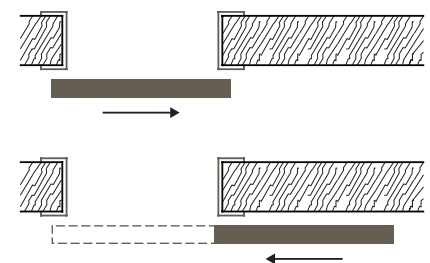


**ТВИГГИ V4 Crystalline**  
Grey Veralinga

Для установки раздвижной двери из одного полотна необходимо приобрести:

- 1 дверное полотно;
- 1 верхнюю направляющую П-2;
- 1 комплект роликов для раздвижной двери Bravo W-100;
- 1 Ручку Купе Bravo SL-1;
- 1 нижнюю направляющую П-11;
- при необходимости: соединительные элементы, наличники, доборы, шпонки

**СХЕМА ОТКРЫВАНИЯ**



**ТАБЛИЦА РАЗМЕРОВ**

Высота обрамленного проема, см	Ширина проема, см	Размер дверного полотна, см
до 200	58-68	200*60
до 200	68-78	200*70
до 200	78-88	200*80
до 200	88-98	200*90



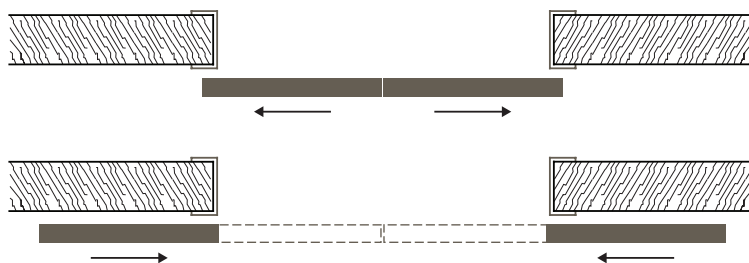
**ТВИГГИ V4 MF**

Bianco Veralinga

Для установки раздвижной двери из двух полотен необходимо приобрести:

- 2 дверных полотна;
- 2 верхние направляющие П-2;
- 2 комплекта роликов для раздвижных дверей Bravo W-100;
- 2 комплекта Ручек Купе Bravo SL-1;
- 1 нижнюю направляющую П-11;
- при необходимости: соединительные элементы, наличники, доборы, шпонки

**СХЕМА ОТКРЫВАНИЯ**



**ТАБЛИЦА РАЗМЕРОВ**

Высота обрамленного проема, см	Ширина проема, см	Размер дверных полотен, см
до 200	118-128	200*60 (2 шт.)
до 200	128-148	200*70 (2 шт.)
до 200	148-168	200*80 (2 шт.)
до 200	168-188	200*90 (2 шт.)